






## Detalhamento das Rodas

RODA DE CELERON											
Imagem	Linha de Aplicação	Material		Modelo	Diâmetro Externo		Largura	Furo / Eixo da Roda			Carga
		Núcleo	Revest		Polegada	mm		mm	Largura	Diâmetro	
	210	Celeron		CEL	2"	51	22,3	24	6,5	Furo Passante	80
	312	Celeron		CEL	3"	75,8	31,5	38	8	Tubo passante	150

RODA CRISTAL											
Imagem	Linha de Aplicação	Material		Modelo	Diâmetro Externo		Largura	Furo / Eixo da Roda			Carga
		Núcleo	Revest		Polegada	mm		mm	Largura	Diâmetro	
	114	SAN Cristal		Cristal	1.1/4"	33	14,5	16,8	5	Furo Passante	20
	158	SAN Cristal		Cristal	1.5/8"	41,5	16,9	19,6	5,8	Furo Passante	38

RODA DE FERRO											
Imagem	Linha de Aplicação	Material		Modelo	Diâmetro Externo		Largura	Furo / Eixo da Roda			Carga
		Núcleo	Revest		Polegada	mm		mm	Largura	Diâmetro	
	312	Ferro Integral		Ferro	3"	74,3	31	37,3	8	Tubo Passante	170
	414	Ferro Integral		Ferro	4"	97,3	37,1	47,3	13,6	Tubo Passante	300
	514	Ferro Integral		Ferro	5"	123,3	36,2	48,2	13,6	Tubo Passante	300
	614	Ferro Integral		Ferro	6"	148,3	36,5	48,5	13,6	Tubo Passante	300