











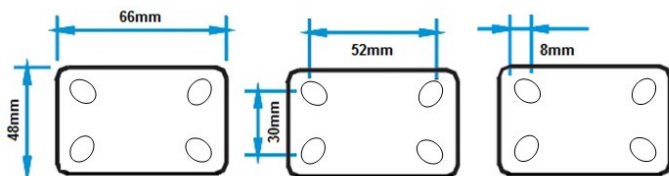
Linha 310 BP (até 50Kg)

Garfo e base são fabricados em chapa estampada de 1,55mm, possui pista simples de esferas, o que garante uma boa mobilidade. Eixo rebitado, com a opção de freio de *nylon* preto e roda de 75mm.

Disponível com rodas de polipropileno revestidas de PVC (BP), que protegem o piso, tem menor emissão de ruído e apresenta boa resistência e mobilidade. São ótimas opções para móveis internos ou externos, vasos suportes, bancadas e carrinhos.



REFERÊNCIA DO RODÍZIO	REFERÊNCIA DA RODA	 mm	 mm	 mm	 mm	Tipo de Eixo	 Kg	 mm	 mm	 mm
GB 310 BP	RO 310	75	20,5	24,5	6,8	Furo Passante	50	92	-	-
GE 310 BP	RO 310	75	20,5	24,5	6,8	Furo Passante	50	90	3/8"	25*



GB 310 FR



GE 310 FR

Modelo das rodas PP revestidas com PCV (BP)

